

# Logo

Unser selbst designtes Logo ist das wichtigste Wiedererkennungsmerkmal unseres Vereins. Es befindet sich auf der Website, Flyern, Stickern, Einkaufsmarken uvm. Auf dieser Seite sind die verschiedenen Varianten des Logos und können heruntergeladen werden.

Bitte kläre es kurz mit einem Vorstand ab, wo und wie du das Logo benutzen willst, da dieses direkt mit unserem Verein in Verbindung gebracht wird.

## Vektorgrafiken (SVG)

Alle unten stehenden Logos haben wir ursprünglich als Vektorgrafik erstellt. Diese lassen sich beliebig groß darstellen und sollten daher wenn möglich werden.

Da dieses Wiki das Einbinden von SVGs nicht unterstützt, kannst du sie links oben aus den Anhängen herunterladen.


## Heller Hintergrund

Transparente PNGs mit besserer Lesbarkeit auf hellem Hintergrund, mit und ohne Schriftzug.





## Dunkler Hintergrund

Transparente PNGs mit besserer Lesbarkeit auf dunklem Hintergrund, mit und ohne Schriftzug.



## Struktur

Eine einfarbige und vereinfachte Variante des Logos, die sich gut eignet wenn keine Farben möglich sind (z.B. beim Lasern) oder wenn das Logo sehr klein wird.



## QR-Code

Ein QR-Code zu unserer Website, mit integriertem Logo.



## Sticker

Wir haben auch speziell designte Sticker mit unserem Logo (links RGB, rechts CMYK). Diese befinden sich in der "Klebendes" Box in der Werkstatt. Die originale PDF-Datei findest du auch in



---

Version #5

Erstellt: 9 März 2025 17:33:31 von Bastian Wittke

Zuletzt aktualisiert: 13 März 2025 20:25:16 von Johannes Gaiser