


Login (Zitadel)

- [Anmeldung an Zitadel](#)
- [Passwort vergessen](#)
- [Passwort ändern](#)

Anmeldung an Zitadel

1. Benutzername eingeben (Vorname + erster Buchstabe des Nachnamens)



swablab


Welcome Back!


Enter your login data.

Login Name

Next


2. Passwort eingeben





Password

Enter your login data.

manuelk


Password

.....

[Reset Password](#)

Password vergessen

1. <https://login.swablab.de> aufrufen und Benutzernamen eingeben (Vorname + erster Buchstabe des Nachnamens):



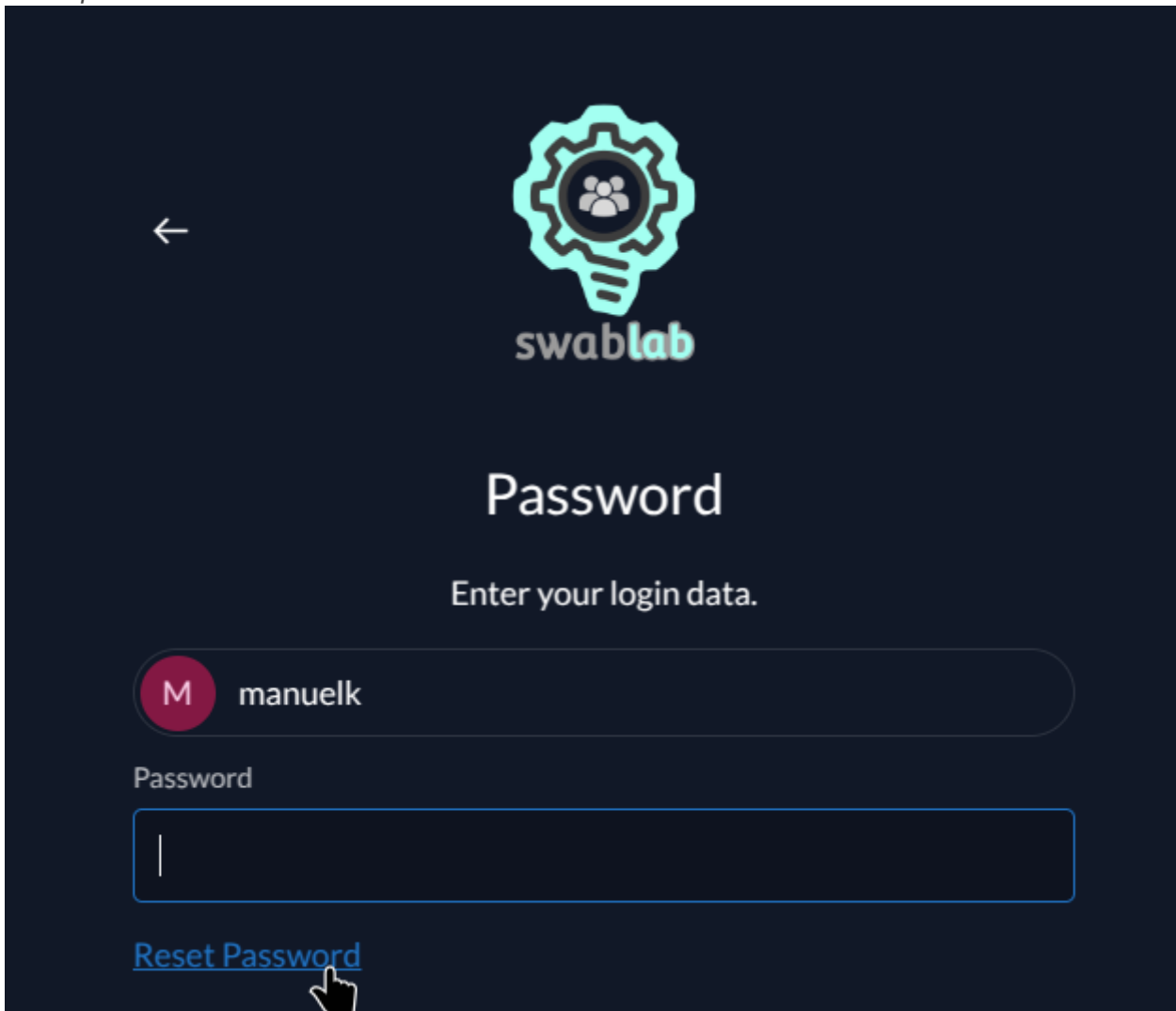
Welcome Back!

Enter your login data.

Login Name

Next


2. *reset password* anklicken



←

Password

Enter your login data.

manuelk

Password

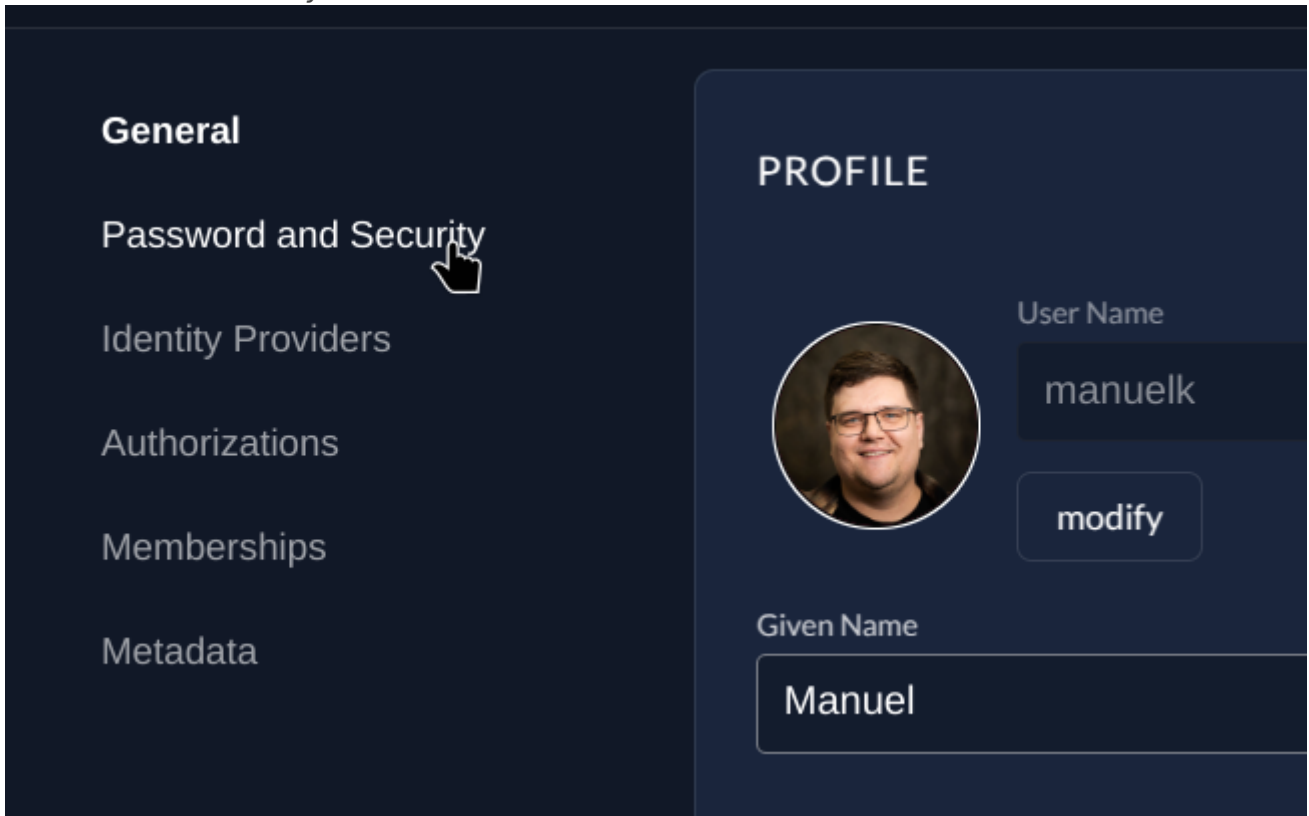
[Reset Password](#)

3. den Anweisungen der Passwort zurücksetzen E-Mail folgen

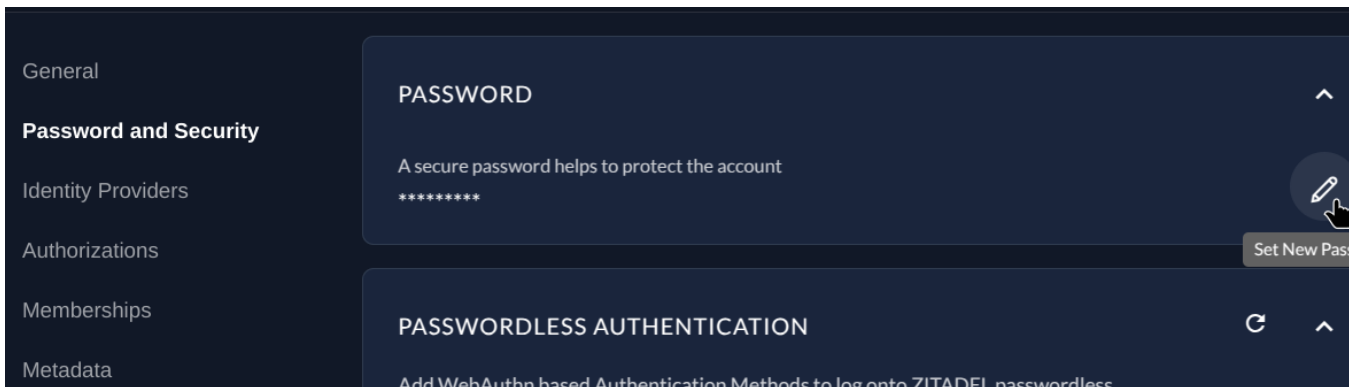
Password ändern

An der Zitadel Console unter <https://login.swablab.de> anmelden und folgende Schritte durchführen:

1. *Password and Security* auswählen:



2. *Edit Password* anklicken:



3. Aktuelles Passwort und neues Passwort 2 mal eingeben:

Password

Enter the new password according to the policy below.

Current Password

✗ Must be at least 8 characters long. (0/8) ✗ Must include a symbol or punctuation mark
✗ Must include a digit. ✗ Must include an uppercase letter.
✗ Must include a lowercase letter. ✓ Must be less than 70 characters. (0/70)

New Password

Confirm New Password

Reset Current Password